

www.tecnografica.net




ITALIAN WALLCOVERINGS


BEING TECNOGRAFICA

ESSERE TECNOGRAFICA

Since 1992, the Italian company's mission is to offer its customers the best in terms of design and technology. Since always our philosophy has been characterized by our capability to go beyond and to look forward, by our willingness to create new aesthetic solutions, leading us in the realization of stunning designs industrially reproducible. We have never come along with easy ways. Sometimes we chased after unrealistic dreams at the edge of an eternal challenge between fantasy and reality. Willingness and passion drove and supported us in settling goals and exploiting them for our future amazing projects. World leader in the ceramic industry design sector, Tecnografica draws from his experience and graphic expertise to create the Tecnografica Italian Wallcoverings brand, which designs and produces the Wallpaper and Wallcovering lines.



La nostra storia nel mondo dei rivestimenti inizia nel 1992. L'idea di base che ci guida fin dal principio è quella di offrire prodotti di qualità eccellente, modellati attraverso il design più aggiornato e la tecnologia più all'avanguardia. Quello che da sempre ci caratterizza è la capacità di andare oltre, di spingerci più in là, di cercare soluzioni estetiche sempre nuove, in grado di stupire e di essere realizzate industrialmente. Non abbiamo mai percorso le strade semplici. A volte abbiamo inseguito sogni impossibili, come in un'eterna sfida tra la fantasia e la realtà. L'impegno e la passione che ci spingono e ci sostengono hanno sempre lasciato qualcosa che è servito a realizzare altri progetti capaci di stupire. Divenuta negli anni leader mondiale nel settore del design per l'industria ceramica, Tecnografica attinge dalla sua profonda esperienza e dalla sua riconosciuta competenza grafica per dare vita a Tecnografica Italian Wallcoverings, il brand che crea e realizza le linee Wallpaper e Wallcovering.



Wallpaper H2O

La carta da parati idrorepellente

The waterproof wallpaper

Tecnografica's H2O Wallpaper is a special wallpaper made of fiberglass, enabling the decoration of the most humid environments, including the bathroom and the internal part of the showers. The exclusive SD technology used for the graphic realization and the high resolution of the digital printing perform a wide chromatic range with stunning decorative effects.

H2O Wallpaper is completely eco-friendly. In fact its inks are UL GreenGuard certified and are realized upon a twisted-vitreous support. The application of the wallpaper modules is simplified thanks to a new wallpaper cutting technology that leaves no mismatching images.


Tecnografica H2O Wallpaper has all the necessary certifications and it can be produced in standard modules – 90 cm width – or in special modules if required by the client.

La Wallpaper H2O di Tecnografica è una speciale carta da parati in fibra di vetro che permette la decorazione dei bagni, dell'interno doccia e di tutti gli ambienti con alto tasso di umidità. L'esclusiva tecnologia SD utilizzata per l'elaborazione grafica e la stampa ad alta definizione permettono un'altissima resa cromatica e un effetto decorativo di grande impatto.

Stampata con inchiostri certificati UL GreenGuard su un supporto realizzato con un intreccio di fibre vetrose, la Wallpaper H2O è, di fatto, una carta da parati assolutamente ecologica.

Il montaggio deve essere realizzato da professionisti, con l'uso di prodotti specifici che ne permettono la perfetta resistenza all'acqua. La continuità di posa dei rotoli è semplificata, grazie ad una tecnologia di taglio di nuova concezione.

Tecnografica Wallpaper H2O è completa di ogni certificazione e può essere prodotta in rotoli standard – 90 cm di larghezza – o in formati speciali, in base alle richieste dei clienti.



CRISTINA IOTTI
IL GIARDINO DI IRIS
70403-1



GIULIA ORI
VA PENSIERO
70064-1/2

WALLPAPER



Wallpaper H2O

Laying instructions and recommended products

Prodotti

Rasante per fondi sconnessi (se necessario): Mapei Triblock P.
Primer: Mapei Eco Prime T.
Collante: Mape Wrap HQ Adhesive.
Protettivo impermeabilizzante: Mape Floor Finish 58 W (A+B).

Preparazione del sottofondo

La superficie della parete dove verrà posata la Wallpaper H2O dovrà essere uniforme, liscia e impermeabilizzata.

- Stendere il rasante Mapei Triblock P (se necessario) in caso di fondo sconnesso o superficie piastrellata.
1. Stendere il primer (Mapei Eco Prime T) per isolare il sottofondo. Verificare il materiale e decidere quale telo posare per primo.

Fase operativa

1. Stendere su tutta la superficie da rivestire il collante (Mape Wrap HQ Adhesive).
2. Attendere il tempo di asciugatura (30 minuti).
3. Posizionare ed affiancare i teli senza sormonto, allineando perfettamente la grafica. Rimuovere l'abbondanza perimetrale del prodotto con l'utilizzo di un cutter. Pulire tutta la superficie posata.
4. Ristendere il collante sulla superficie del telo, in modo omogeneo. Al termine, attendere il tempo di asciugatura (90 minuti).
5. Miscelare il protettivo finale Mape Floor Finish 58 W (A+B) in rapporto 1:10 (A:B).
6. Stendere uniformemente: a rivestimento massimo 2 mani, intervallo di 30 minuti (a pavimento, a basso calpestio, massimo 3 mani, intervallo di 30 minuti).

Products:

Primer for damp substrates (if necessary): Mapei Triblock P.
Primer: Mapei Eco Prime T.
Glue: Mape Wrap HQ Adhesive.
Waterproof protection: Mape Floor Finish 58 W (A+B).

Background preparation

The area where the H2O Wallpaper will be layed must be uniform, smooth, and waterproof.

- Spread the Primer Mapei Triblok P (if necessary) in case of damp substrates or tiled walls.
1. Spread the Primer (Mapei Eco Prime T) to isolate the background. Check the material and decide which module to lay first.

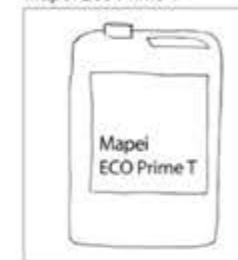
Operational phase

1. Spread the glue upon the entire area to be covered (Mape Wrap HQ Adhesive).
2. Wait for the background to be dry (30 minutes).
3. Place and pull up the overcoming modules alongside and line the graphic. Remove the outside abundance with a cutter. Clean the whole area.
4. Spread again the glue in an homogeneous manner and wait 90 minutes, until it is dry.
5. Mix the final protection product Mape Floor Finish 58 W (A+B) relation 1:10 (A:B).
6. Spread uniformly: for wall covering the maximum is two coats spacing out 30 minutes. As for low-traffic areas the maximum is 3 coats spacing out 30 minutes.

Cementitious primer for damp substrates (if necessary):
Mapei Triblock P



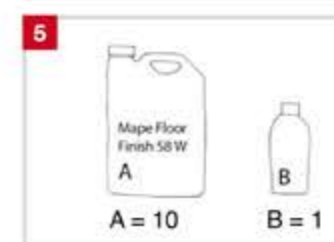
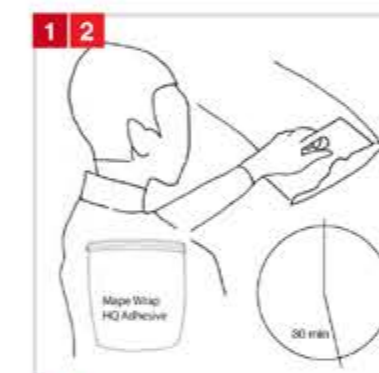
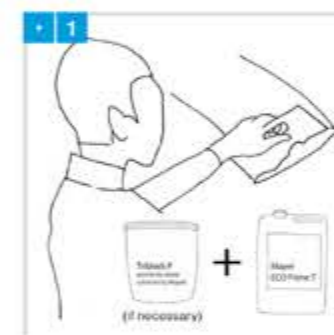
Primer:
Mapei Eco Prime T



Glue:
Mape Wrap HQ Adhesive



Waterproof Protection:
Mape Floor Finish 58 W (A+B)





TECNOGRAFICA
OFFICIAL

INSTAGRAM
NAMETAG

Open Instagram and
scan the Nametag
to follow our page!

Apri Instagram e
scansiona il Nametag
Per connetterti al
nostro profilo!

December 2018

Dicembre 2018

This catalogue is a preview of some of our latest series of wallpapers and decorative panels.

The complete collection is constantly updated and you can find it on our website: www.tecnografica.net

Questo catalogo è una raccolta di alcune delle nostre ultime serie di carte da parati e di pannelli decorativi.

La collezione completa, sempre aggiornata, la trovate sul nostro sito web: www.tecnografica.net

Notice: colour samples printed on this catalogue may not be an exact product match.

Tecnografica S.p.A. explicitly disclaims any liability resulting from product selections that rely solely on the colour samples provided herein.

In the wallpaper and decorative panels production, it may occur some slight tone discrepancies between one production lot and another one, or/and between the printing over different supports.

Nota: I colori dei prodotti rappresentati in questo catalogo sono quanto più possibili vicini alla realtà, nei limiti consentiti dalla stampa. Quindi sono da considerare puramente indicativi e non vincolanti.

Nella produzione delle carte da parati e di pannelli decorativi si possono verificare delle leggere discordanze di tono tra un lotto di produzione e l'altro e/o tra la stampa su diversi supporti.

Tecnografica Italian Wallcoverings is a brand of Tecnografica S.p.A.
42014 Castellarano (RE), Italy - Via Cimabue, 13
Tel. +39 0536 826111 - Fax +39 0536 826110
info.wallpaper@tecnografica.net - www.tecnografica.net